

ВСОШ

УСПЕХ

РЕГИОНАЛЬНЫЙ ЦЕНТР ВЫЯВЛЕНИЯ
И ПОДДЕРЖКИ ОДАРЕННЫХ ДЕТЕЙ



Пошаговая инструкция прохождения школьного этапа ВСОШ на платформе «СИРИУС.КУРСЫ»

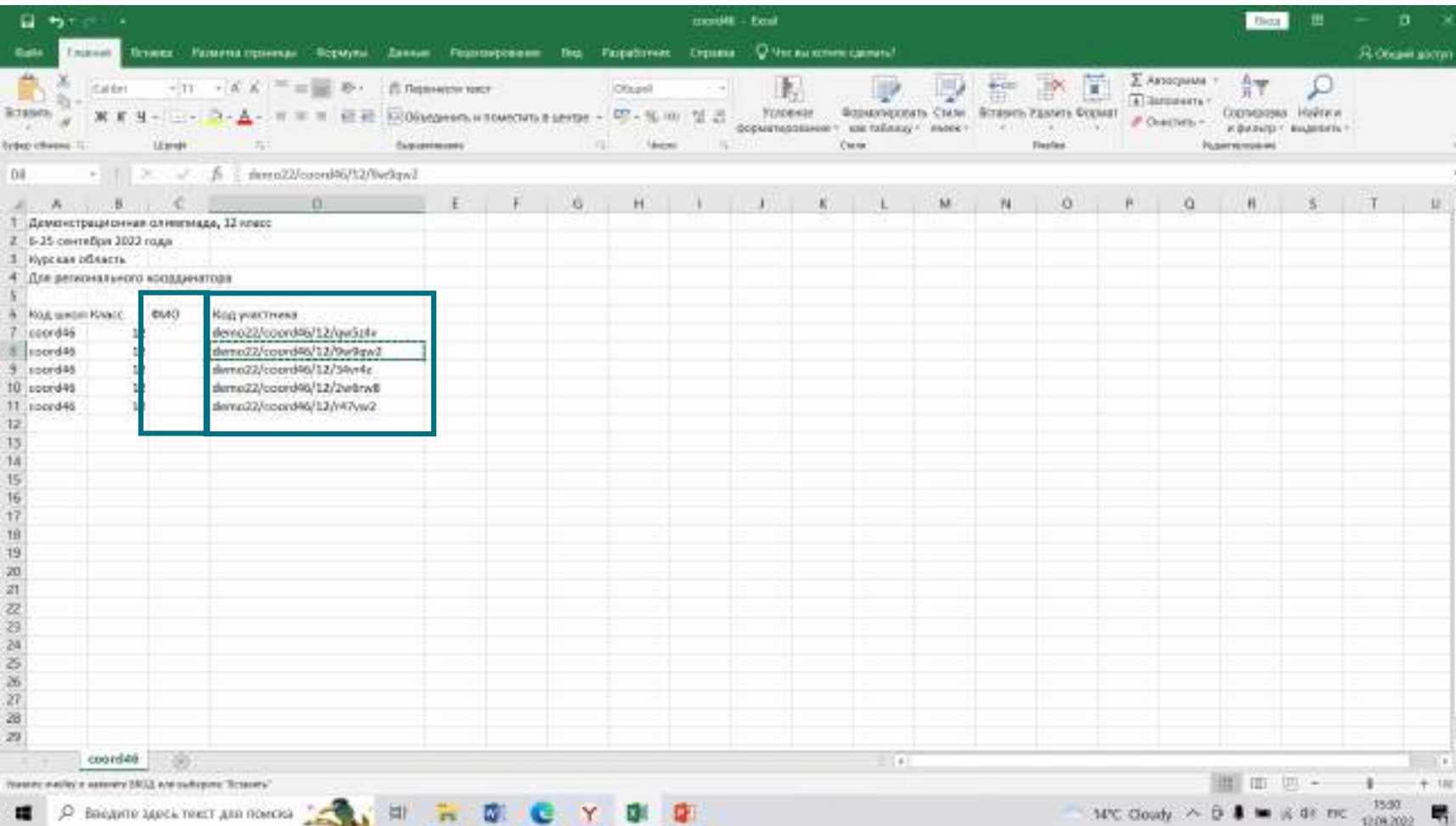
от регионального центра выявления и поддержки одаренных детей «УСПЕХ» Курской области



Шаг 1:

За 5 дней до дня проведения онлайн-тура школьный координатор скачивает .zip архив предмета в системе ФИС ОКО.

В архиве содержатся excel файлы для каждой параллели. В ячейку ФИО координатор вводит данные участников. Накануне или в день олимпиады координатор выдает код участника соответствующему обучающемуся.



The screenshot shows an Excel spreadsheet with the following data:

Код школы/класс	ФИО	Код участника
coord46		demo22/coord46/12/7u514e
coord46		demo22/coord46/12/7u92qw2
coord46		demo22/coord46/12/54v4z
coord46		demo22/coord46/12/2e8rw6
coord46		demo22/coord46/12/47vw2



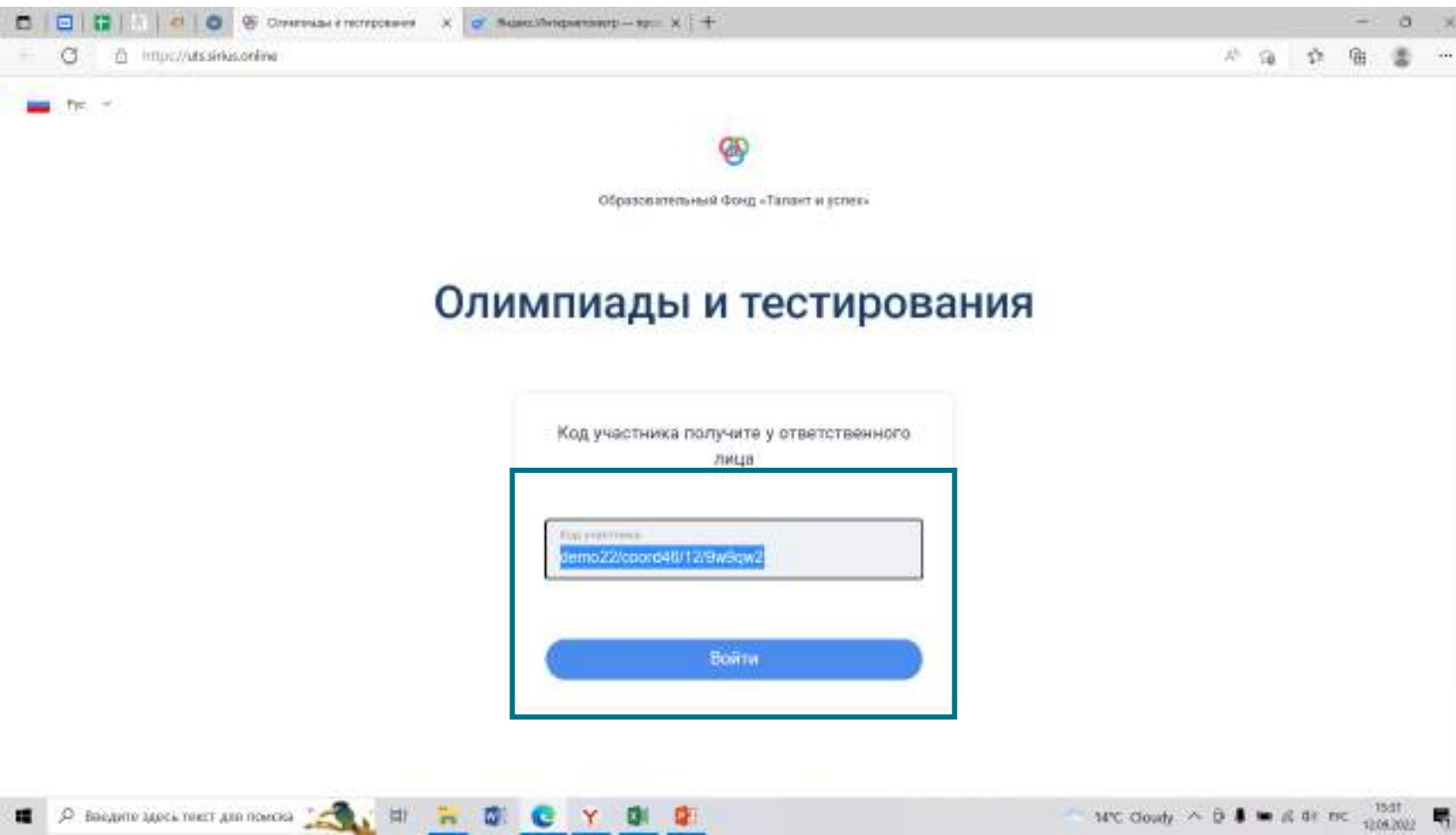
Шаг 2:

В день проведения онлайн-тура участник олимпиады заходит в тестирующую систему по ссылке:

<https://uts.sirius.online/>

и в поле «код участника» вводит выданный ему в школе код и нажимает кнопку «ВОЙТИ»

(!!!) Для каждого предмета используется свой уникальный код! Нельзя использовать код от «физики» для прохождения олимпиады по «математике»



The screenshot shows a web browser window with the URL <https://uts.sirius.online>. The page features the logo of the Educational Foundation "Talents and Success" and the title "Олимпиады и тестирования". Below the title, there is a login form with the following elements:

- A text box labeled "Код участника" containing the code "demo22/coroc46/12/9w5qw2".
- A blue button labeled "Войти".

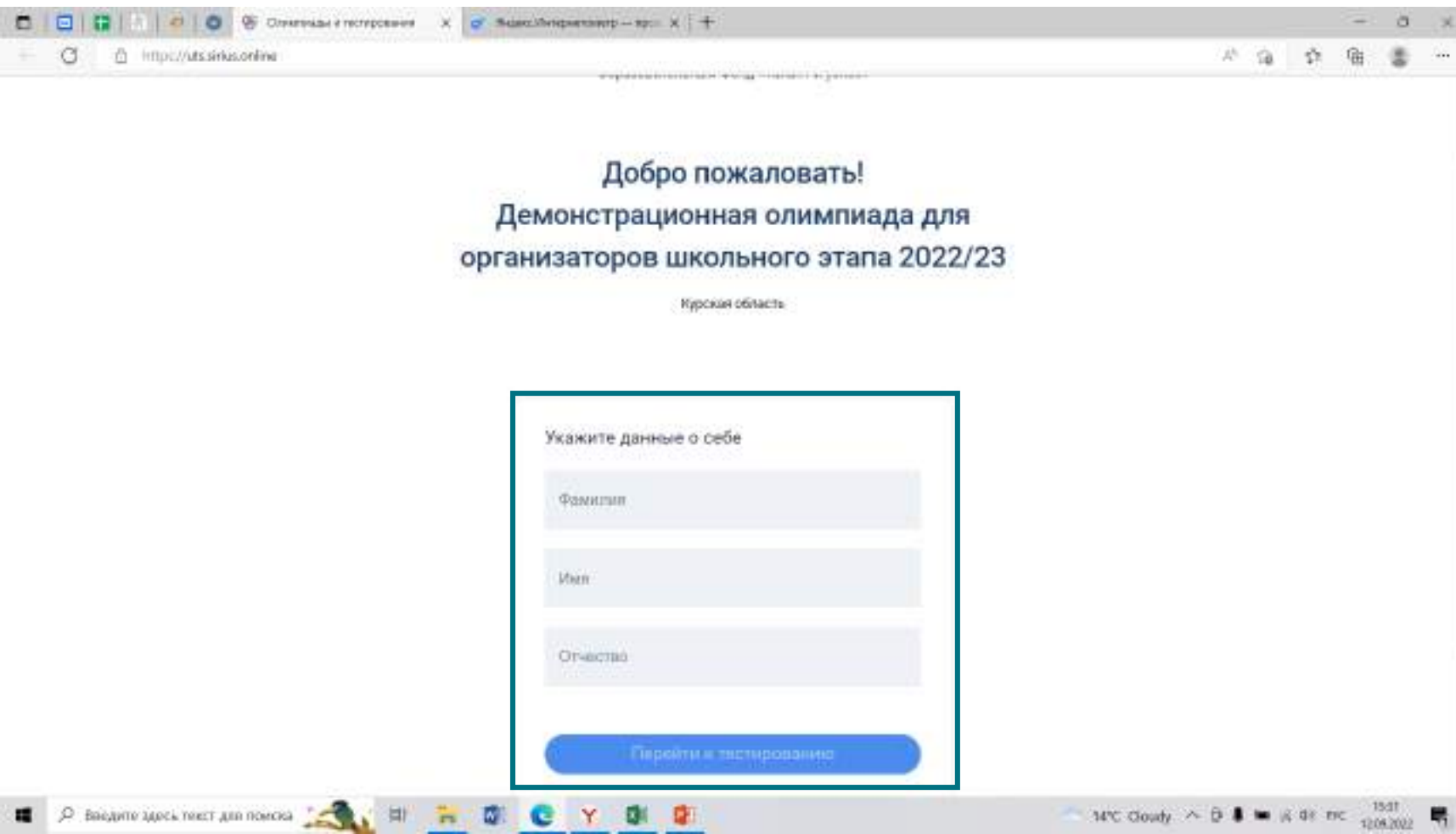
The login form is highlighted with a red rectangular border. The browser's taskbar at the bottom shows the system tray with the date 12/04/2022 and time 15:21.



Шаг 3:

Вводим фамилию, имя, отчество (без сокращений, не псевдоним).

Нажимаем кнопку «Перейти к тестированию».



The screenshot shows a web browser window with the URL <https://uts.sirius.online>. The page content is as follows:

Добро пожаловать!
Демонстрационная олимпиада для организаторов школьного этапа 2022/23
Курская область

Укажите данные о себе

Фамилия

Имя

Отчество

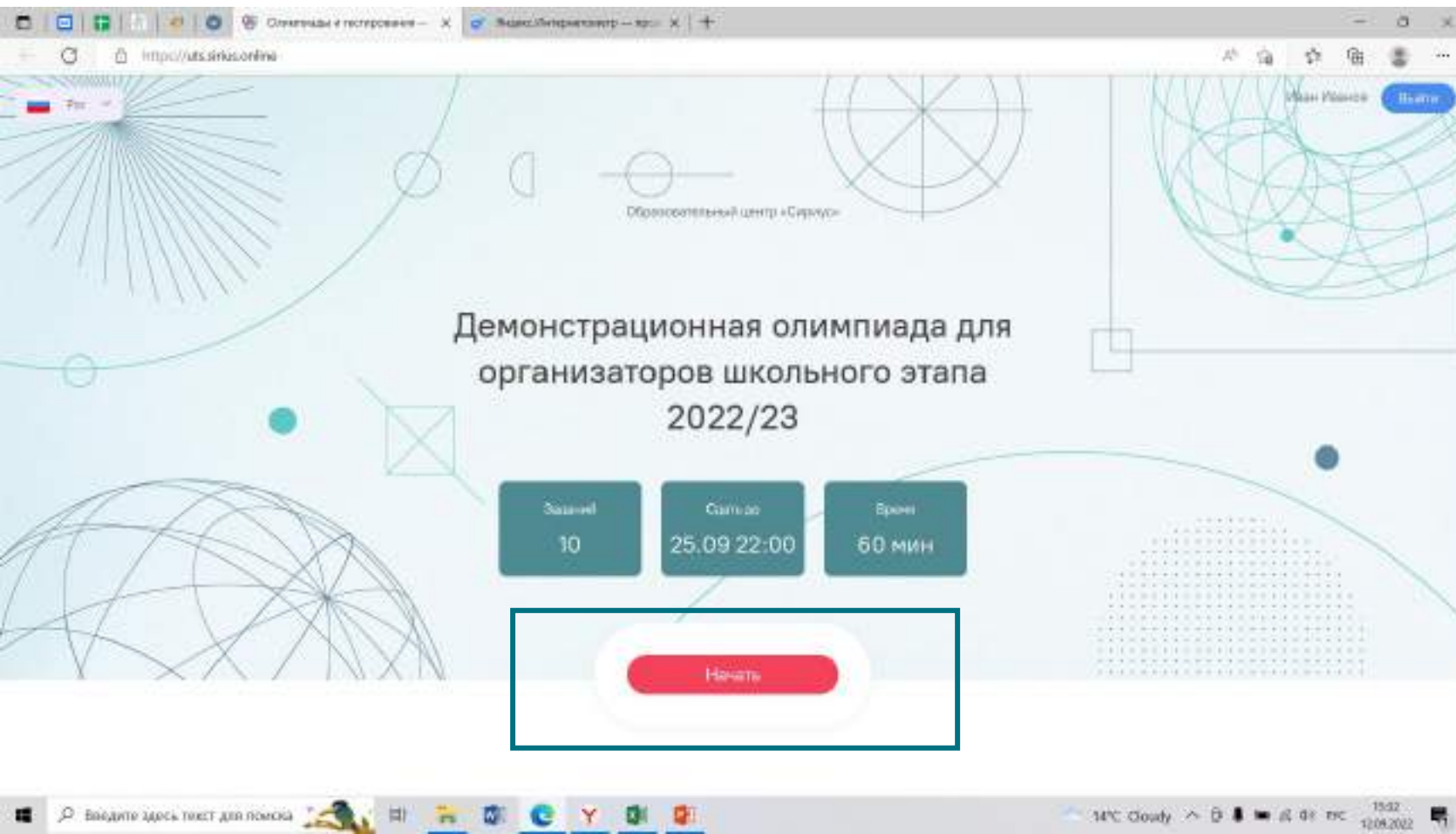
[Перейти к тестированию](#)



Шаг 4:

Читаем ВНИМАТЕЛЬНО инструкцию внизу страницы, знакомимся с количеством заданий и временем на их выполнение.

Нажимаем кнопку «НАЧАТЬ» (начался отсчет времени: даже если вы закроете окно, время не остановится!!!)

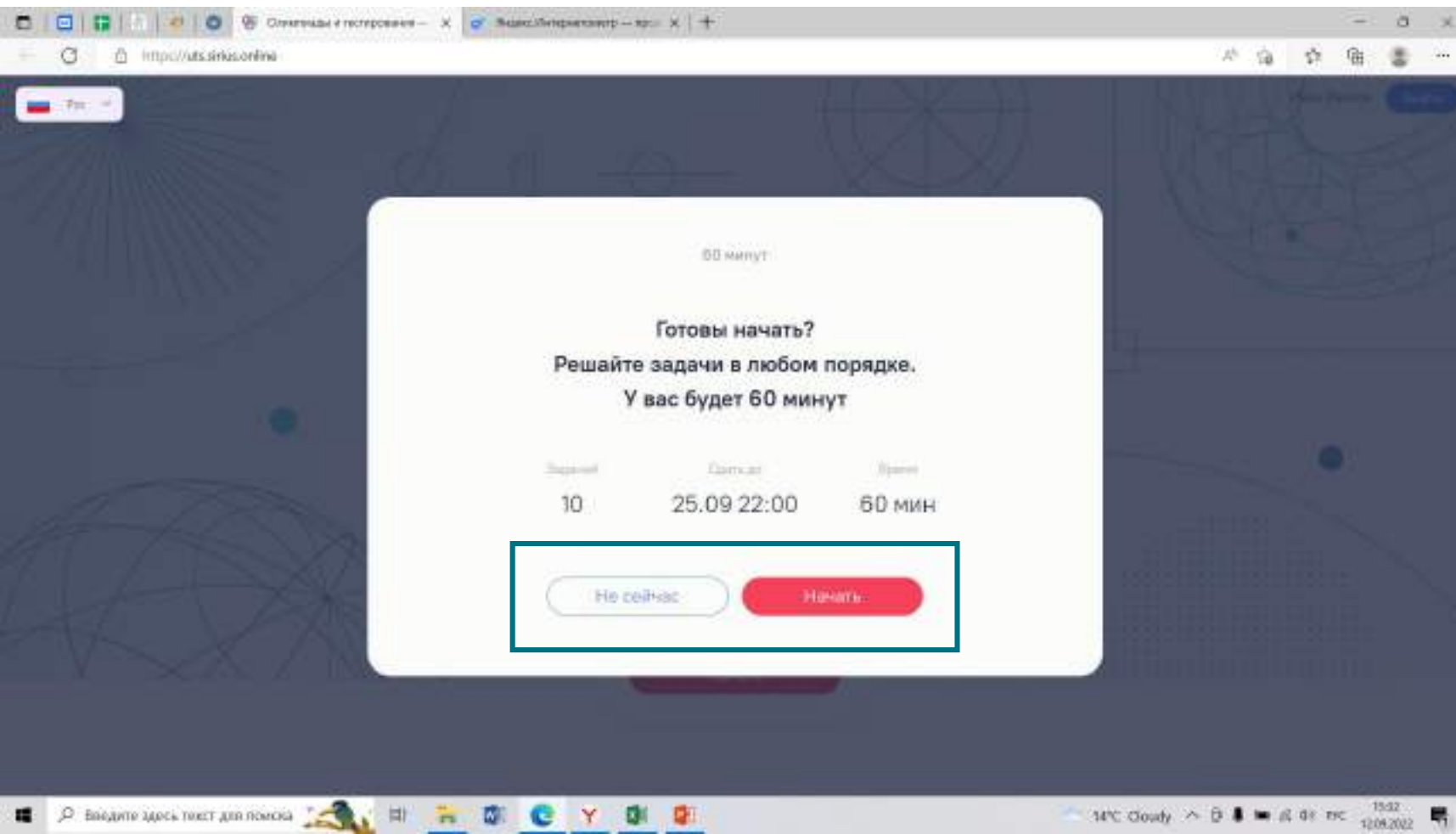


The screenshot shows a web browser window displaying the interface for the 'Demonstrational Olympiad for School Stage Organizers 2022/23'. The page features a light blue background with geometric patterns. At the top, there is a navigation bar with a Russian flag, a search bar, and a 'Выйти' (Logout) button. The main content area includes the title 'Демонстрационная олимпиада для организаторов школьного этапа 2022/23' and three data boxes: 'Заданий: 10', 'Старт: 25.09 22:00', and 'Время: 60 мин'. A prominent red 'Начать' (Start) button is highlighted with a blue rectangular box. The browser's address bar shows 'https://uts.sirius.online'.



Шаг 5:

Последний раз знакомимся с требованиями и нажимаем «НАЧАТЬ».



The screenshot shows a web browser window with the URL <https://uts.srkis.online>. A white dialog box is centered on the screen, containing the following text:

60 минут

Готовы начать?
Решайте задачи в любом порядке.
У вас будет 60 минут

Задача	Дата и время	Время
10	25.09 22:00	60 мин

At the bottom of the dialog box, there are two buttons: "Не сейчас" (Not now) and "Начать" (Start). The "Начать" button is highlighted with a red border.



Шаг 6:

Открывается тестирующая система: внизу страницы в кружочках перечислены номера заданий (выполнять можно в любом порядке), щелкнув на которые вы перейдете именно на это задание (как видите в примере всего 10 заданий).

Нажимаем на кнопку **«ВПЕРЕД»**.

The screenshot shows a web browser window with the URL <https://uts.sirius.online>. The page content is as follows:

- At the top, it says "Осталось 60 минут".
- The main heading is "Организаторам".
- Below the heading, it reads: "Уважаемые организаторы школьного этапа всероссийской олимпиады школьников 2022/23!".
- There are three bullet points:
 - Ознакомиться с инструкциями для учителя (дежурного в аудитории), школьного координатора и регионального координатора вы можете по ссылке siriusolymp.ru/organizers.
 - Ознакомиться с единым графиком проведения олимпиад для вашего региона можно на сайте школьного этапа ВСОШ siriusolymp.ru.
 - Памятка для участников школьного этапа ВСОШ доступна по ссылке siriusolymp.ru/participant.
- At the bottom of the main content area, there is a blue button labeled "Вперед" (Next), which is highlighted with a red rectangle.
- At the bottom of the page, there is a navigation bar with a tab labeled "Организаторам" and a row of 10 numbered buttons (1-10) and a play button icon.



Шаг 7:

Перед вами задание №1. Решив задание, вам необходимо ввести ответ (формат заданий разный: ввести число, ввести текст, соединить два столбика между собой и т.д.)

НЕ ЗАБЫВАЙТЕ нажимать кнопку «сохранить ответ», даже если вы ввели правильный ответ, но не сохранили его – ответ не будет засчитан! Сохранять ответы можно несколько раз: если вы поняли, что решили что-то неверно, вернитесь к заданию, введите новый ответ и снова сохраните его.

The screenshot shows a web browser window with the URL <https://uts.sirkus.online>. The page displays a task labeled "№1" with the following text: "Для прохождения олимпиады участникам необходимо обеспечить стабильное Интернет-соединение. Измерьте скорость Интернет-соединения на своём устройстве. Воспользуйтесь ресурсом <https://www.speedtest.net>. В ответ введите два полученных числа." Below the text is a small image of a speed test result card with a red arrow pointing to a yellow "Save" button. Underneath, there are two input fields: "Входящее соединение" with the value "1.22 Мбайт/с" and "Исходящее соединение" with the value "25.86 Мбайт/с". At the bottom of the task area, a blue button labeled "Сохранить ответ" is highlighted with a red box. The browser's taskbar at the bottom shows the Windows logo, a search bar, and various application icons. The system tray on the right indicates a temperature of 14°C, a cloudy weather condition, and the date and time: 13:33 12.08.2022.

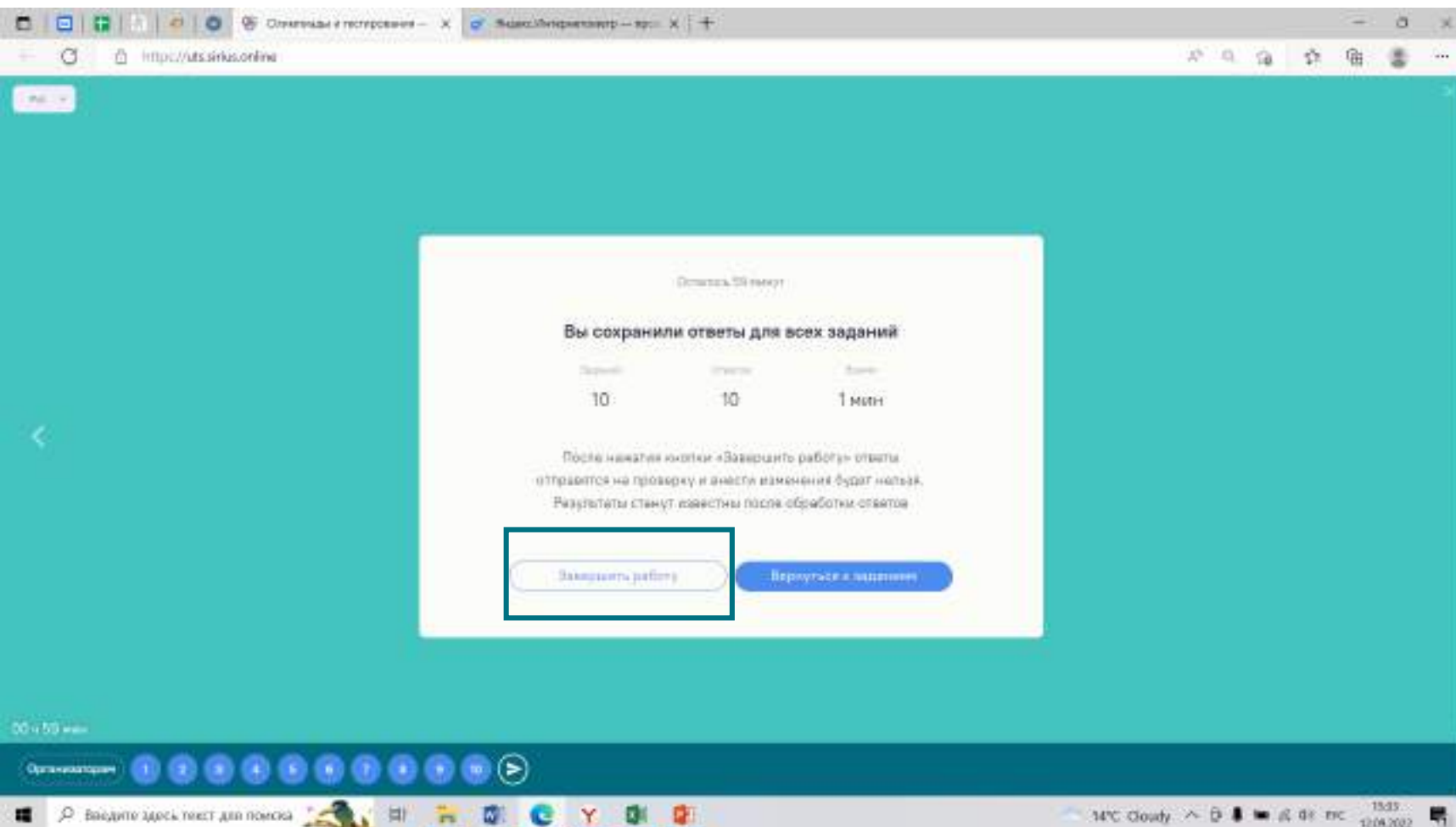


Шаг 8:

После того, как вы решили все задания, проверьте еще раз все ответы.

На последнем экране нажмите кнопку **«Завершить работу»»**.

Прохождение олимпиады завершено! Поздравляем!



Шаг 9:

В конце вы увидите вот такое сообщение: **ВЫ ПРИНЯЛИ УЧАСТИЕ В ТЕСТИРОВАНИИ!**

Сохраните ваш код участника! Только по этому коду вы сможете зайти в систему и проверить свой результат!

УДАЧИ!!!

The screenshot shows a web browser window displaying the website for the 'Demonstration Olympiad for School Stage Organizers 2022/23'. The page features a light blue background with geometric patterns. At the top, there is a navigation bar with a 'Регистрация' button. The main content area includes the title 'Демонстрационная олимпиада для организаторов школьного этапа 2022/23' and three buttons: 'Узнать' (10), 'Записаться' (25.09 22:00), and 'Зане' (60 мин). A large blue button with a white border is highlighted, containing the text 'Вы приняли участие в тестировании. Результаты будут доступны на этой странице после проверки.' Below this, there is a section titled 'Спасибо за участие!' with a message: 'Результаты проверки будут доступны по вашему коду участника в течение 3 минут. Обновите страницу или зайдите в олимпиаду заново через некоторое время. Пока предлагаем ознакомиться с полезными страницами.'

